ČESKÁ SPRÁVA SOCIÁLNÍHO ZABEZPEČENÍ
Křížová 25, 225 08 Praha 5

PŘEHLED VYBRANÝCH STATISTICKÝCH UKAZATELŮ Z AGEND ČSSZ

Sociální zabezpečení a příspěvek na SPZ

Ukazatel	k 30.09.2024	k 30.09.2025	k 30.09.2026	Grafy
Počet zaměstnavatelů [1]	345 346	358 578	412 854	
Počet zaměstnanců	x [2]	5 025 381 [2]	xx [4]	
z toho pojištěných zaměstnanců	x [2]	**4 438 074** [2]	xx [4]	
zaměstnanců s DPP bez pojištění	x [2]	587 307 [2]	xx [4]	
Počet OSVČ vykonávajících činnost	1 158 440	1 182 086	1 214 291	
z toho OSVČ povinných platit zálohy na důchodové pojištění	**787 867**	**765 402**	**737 242**	
z toho OSVČ účastných nemocenského pojištění	95 692	95 766	95 440	
Počet občanů dobrovolně důchodově pojištěných	10 642	10 503	10 522	
POČET POPLATNÍKŮ CELKEM	**x** [2]	**5 213 979** [3]	**xx** [4]	
(pojištění zaměstnanci, OSVČ povinné platit zálohy na důchodové pojištění, dobrovolně důchodově pojištění)				
Úhrn vyměřovacích základů v mld. Kč od začátku roku	1 614,78	1 717,41	1 776,30 [6]	
Průměrný měsíční vyměřovací základ na 1 pojišt. zaměstnance v Kč	x [2]	44 052	xx [4]	
CELKEM KLIENTŮ	**x** [2]	**9 510 036** [3]	**xx** [4]	
(důchodci včetně ciziny, OSVČ vykonávající činnost, dobrovolně důch. poj., zaměstnanci včetně DPP, zaměstnavatelé)				
VÝŠE POHLEDÁVEK na pojistném a příslušenství v mld. Kč	**65,19**	**69,17**	**70,95**	
z toho zaměstnavatelé	34,37	35,23	34,62	
OSVČ	30,82	33,94	36,33	
PŘÍJMY z pojistného a příslušenství na sociální zabezpečení a příspěvku na státní politiku zaměstnanosti v mld. Kč	**544,60**	**584,28**	**621,54**	
PŘÍJMY z pojistného a příslušenství na sociální zabezpečení v mld. Kč	**523,97**	**562,18**	**598,03**	
VÝDAJE na sociální zabezpečení v mld. Kč	**556,67**	**562,26**	**581,10**	
Rozdíl příjmů a výdajů na sociální zabezpečení v mld. Kč	-32,69	-0,07	16,93	

Pozn.:

1) Od 1. 7. 2024 došlo k zavedení povinné evidence všech pojištěných i nepojištěných zaměstnanců činných na základě dohody o provedení práce (DPP) a k registraci zaměstnavatelů, kteří zaměstnávají pouze tyto zaměstnance na DP.

2) Od července 2025 došlo ke změně metodiky výpočtu ukazatele počtu zaměstnanců - nově se jedná o počet jedinečných osob. V dřívějších statistikách byl zaměstnanec jedinečný v rámci okresu, z důvodu hojnějšího využití institutu delegování (dle § 83 odst. 6 z. č. 187/2006 Sb.) od 2. poloviny roku 2023 pozbyla tato metodika validity. Z dostupných zdrojů není možné vypočítat údaje dle nové metodiky zpětně před 07/2024.

3) Od 07/2025 došlo ke změně metodiky výpočtu ukazatele Počet zaměstnanců, který je do výpočtu daného ukazatele zahrnut. Nově do výpočtu vstupuje pojištěný zaměstnanec.

4) Hodnoty nelze získat, neboť metodika a algoritmus vytěžení dat využíval informace z hlášení DPP, která již nejsou k dispozici z důvodu jejich zrušení od 1. 1.2026 v souvislosti se zavedením jednotného měsíčního hlášení zaměstnavatele (JMHZ) od 1. 4. 2026.

6) Hodnoty jsou ovlivněny legislativní úpravou, kdy formulář PVPOJ byl nahrazen od 1. 4. 2026 jednotným měsíčním hlášení zaměstnavatele (JMHZ). Zaměstnavatelé mají povinnost do 30. 6. 2026 podat zpětně formuláře jednotného měsíčního hlášení za leden až březen 2026. Hodnoty za příslušný měsíc tak mohou obsahovat údaje za předchozí období.

PŘEHLED VYBRANÝCH STATISTICKÝCH UKAZATELŮ Z AGEND ČSSZ

Důchodové pojištění

Ukazatel		k 30.09.2024	k 30.09.2025	k 30.09.2026	Grafy
Starobní důchodci vč. předčasných a souběhu s pozůstalostním		2 373 840	2 345 428	2 326 516	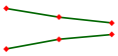
Invalidní důchodci vč. souběhů s pozůstalostním		413 518	419 199	422 081	
Pozůstalostní důchodci (vyplácení sólo)		58 181	58 517	59 415	
POČET DŮCHODCŮ v ČR Celkem		**2 845 539**	**2 823 144**	**2 808 012**	
Počet důchodců s výplatou do ciziny		106 854	110 344	112 497	
Starobní důchody		**2 373 840**	**2 345 428**	**2 326 516**	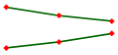
z toho	předčasné důchody	760 990	764 147	768 798	
Invalidní důchody		**413 518**	**419 199**	**422 081**	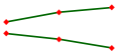
z toho	pro invaliditu III. stupně	155 075	153 149	150 297	
	pro invaliditu II. stupně	79 149	81 438	82 998	
	pro invaliditu I. stupně	179 294	184 612	188 786	
Pozůstalostní důchody		**644 137**	**639 027**	**637 254**	
POČET DŮCHODŮ vyplácených v ČR Celkem		**3 431 495**	**3 403 654**	**3 385 851**	
Počet důchodů vyplácených do ciziny		111 176	114 829	117 109	
Průměrná výše starobního důchodu v Kč		**20 670**	**21 079**	**21 814**	
	Muži	21 930	22 335	23 089	
	Ženy	19 488	19 892	20 597	
Průměrná výše invalidního důchodu pro inv. III. stupně v Kč		**17 332**	**17 642**	**18 284**	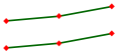
	Muži	17 707	17 990	18 615	
	Ženy	16 884	17 228	17 890	
Průměrná výše invalidního důchodu pro inv. II. stupně v Kč		**11 719**	**11 970**	**12 386**	
	Muži	12 069	12 297	12 702	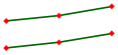
	Ženy	11 391	11 667	12 098	
Průměrná výše invalidního důchodu pro inv. I. stupně v Kč		**9 935**	**10 126**	**10 444**	
	Muži	10 264	10 440	10 748	
	Ženy	9 678	9 886	10 216	
Počet poplatníků na jednoho důchodce		x [2]	1,84 [3]	xx [4]	
Počet poplatníků na jednoho starobního důchodce		x [2]	2,22 [3]	xx [4]	
PŘÍJMY z pojistného a příslušenství na důchodové pojištění v mld. Kč		**481,30**	**515,89**	**548,86**	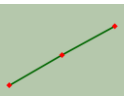
VÝDAJE na dávky důchodového pojištění včetně záloh v mld. Kč		**520,83**	**525,25**	**541,75**	
z toho	Starobní důchody	436,78	439,21	453,09	
	Invalidní důchody	50,60	51,59	53,60	
	Pozůstalostní důchody	31,40	31,55	32,80	
Rozdíl příjmů a výdajů na důchodové pojištění v mld. Kč		-39,52	-9,36	7,11	

PŘEHLED VYBRANÝCH STATISTICKÝCH UKAZATELŮ Z AGEND ČSSZ

Nemocenské pojištění

Ukazatel		k 30.09.2024	k 30.09.2025	k 30.09.2026	Grafy
Počet ukončených případů dočasné pracovní neschopnosti		**1 751 183**	**1 804 183**	**1 639 952**	
Počet prostonaných dnů		**57 806 469**	**58 753 161**	**57 618 625**	
Průměrná doba trvání jednoho případu		**33,01**	**32,56**	**35,13**	
Počet kontrol dodržování léčebného režimu		116 746	101 035	102 582	
Počet porušení léčebného režimu		4 143	3 039	2 562	
Počet případů ukončených správním rozhodnutím		829	793	679	
Počet případů výplaty dávek nemocenského pojištění		**2 810 815**	**2 728 868**	**2 687 890**	
	Muži	1 032 764	1 013 837	1 011 761	
	Ženy	1 778 051	1 715 031	1 676 129	
z toho					
NEMOCENSKÉ					
	Počet případů výplaty	**1 969 746**	**1 950 663**	**1 964 349**	
	Muži	889 747	880 764	886 751	
	Ženy	1 079 999	1 069 899	1 077 598	
	z toho nových případů	**618 147**	**602 753**	**580 376**	
	Muži	282 546	274 127	267 997	
	Ženy	335 601	328 626	312 379	
	Počet proplacených dnů	**39 695 269**	**39 612 410**	**40 520 137**	
OŠETŘOVNÉ					
	Počet případů výplaty	**460 863**	**430 766**	**386 371**	
	Muži	106 396	98 917	91 031	
	Ženy	354 467	331 849	295 340	
	z toho nových případů	**459 583**	**420 868**	**378 095**	
	Muži	106 195	97 010	89 120	
	Ženy	353 388	323 858	288 975	
	Počet proplacených dnů	**3 084 678**	**2 868 966**	**2 480 390**	
PENĚŽITÁ POMOC V MATEŘSTVÍ					
	Počet případů výplaty	**334 469**	**303 210**	**291 666**	
	Muži	2 512	2 240	2 427	
	Ženy	331 957	300 970	289 239	
	z toho nových případů	**46 468**	**40 749**	**38 669**	
	Muži	454	395	399	
	Ženy	46 014	40 354	38 270	
VYROVNÁVACÍ PŘÍSPĚVEK V TĚHOTENSTVÍ A MATEŘSTVÍ					
	Počet případů výplaty	**605**	**673**	**655**	
OTCOVSKÁ POPORODNÍ PÉČE					
	Počet případů výplaty	**30 433**	**28 130**	**27 031**	
DLOUHODOBÉ OŠETŘOVNÉ					
	Počet případů výplaty	**14 699**	**15 426**	**17 818**	
	Muži	3 678	3 787	4 529	
	Ženy	11 021	11 639	13 289	
	z toho nových případů	**5 767**	**6 028**	**6 190**	
	Muži	1 444	1 504	1 562	
	Ženy	4 323	4 524	4 628	
PŘÍJMY z pojistného a příslušenství na nemocenské pojištění v mld. Kč		**42,67**	**46,30**	**49,17**	
VÝDAJE na dávky nemocenského pojištění v mld. Kč.		**35,84**	**37,01**	**39,35**	
z toho	Nemocenské	25,75	27,19	29,50	
	Ošetřovné	1,82	1,79	1,64	
	Peněžitá pomoc v mateřství	7,64	7,37	7,50	
	Vyrovnávací příspěvek v těhotenství a mateřství	0,00	0,01	0,01	
	Otcovská poporodní péče	0,44	0,43	0,44	
	Dlouhodobé ošetřovné	0,19	0,22	0,26	
Rozdíl příjmů a výdajů na nemocenské pojištění v mld. Kč		6,83	9,29	9,82	

Vytvořil: odd. 362 ČSSZ
Dne: 30.10.2026